

Новые санитарные правила – 2021: какие положения обязаны применять детские сады

Разъяснения о том, что должен детский сад соблюдать вместо старых СанПиН.

Румянцева Наталия Валериевна

Образование: высшее

Педагогический стаж: 24 года

Руководящая должность: 5 лет

Замдиректора по инклюзивному образованию

Директор школы

Партнер НОЧУОДПО «Аktion-МЦФЭР» Система «Образование», г.Москва

Лектор АНО ДПО «ЦИРО» г. Якутск

Школа Менеджера образования

сертификат
подтверждает, что

Румянцева
Наталия Валериевна

прошла обучение по
программе

Документы на апрель – май с изменениями

в объеме

2 часа



СЕРТИФИКАТ

Директор Д.А. Зацепин



Контакты: WhatsApp: 8-914-268-63-21 E-mail: rumnatalya14@mail.ru



ШТРАФ, ЕСЛИ НЕ СОБЛЮДАТЬ САНПИН ПО ПИТАНИЮ

10 000 рублей –
для заведующего

50 000 рублей –
для детского сада

(ст. 6.6 КоАП)

С этого года детские сады должны следовать новым санитарным правилам [СП 2.4.3648–20](#). Но проблема в том, что в них указаны лишь общие требования к областям деятельности организации и нет конкретных параметров.

С марта же вступили в силу новые [СанПиН 1.2.3685–21](#) **«Гигиенические нормативы и требования к обеспечению безопасности и (или) безвредности для человека факторов среды обитания»**.

В [СанПиН 1.2.3685–21](#) разработчики прописали конкретные гигиенические нормативы. Например, каким должен быть режим дня воспитанников, сколько человек может быть в группе, как расставлять кровати и т.д. и т.п.



Соблюдать разный размер кроватей для детей разного возраста

В новых гигиенических нормативах определили, каким должен быть размер кроватей для дошкольников разных возрастов и как их расставлять. Для детей до трех лет длина кровати должна составлять не менее 120 см, а для детей от трех до семи лет – не менее 140 см. Ширина в обоих случаях совпадает – не менее 60 см ([таблица 6.2 СанПиН](#)). Ставить их надо от наружных стен на расстоянии не менее 60 см, от отопительных приборов – на расстоянии не менее 20 см, ширина между проходами должна быть не менее 50 см, а между изголовьями соседних кроватей – не менее 30 см.



По санитарным правилам кровати должны иметь твердое ложе. Использовать для сна диваны и кресла нельзя ([п. 2.4.8. СП](#)). Для детей с ограниченными возможностями здоровья мебель должна быть приспособлена к особенностям их развития и индивидуальным возможностям ([п. 2.4.3. СП](#)).

К сведению

Требования к раскладным или трансформируемым кроватям не изменились. Они должны иметь не больше трех уровней, каждый уровень с отдельным заходом.

ГЛАВНЫЙ ГОСУДАРСТВЕННЫЙ САНИТАРНЫЙ ВРАЧ
РОССИЙСКОЙ ФЕДЕРАЦИИ


ПОСТАНОВЛЕНИЕ

28.01.2021

Москва

№ 2

«Об утверждении санитарных правил и норм СанПиН 1.2.3685-21 «Гигиенические нормативы и требования к обеспечению безопасности и (или) безвредности для человека факторов среды обитания»



В соответствии со статьей 39 Федерального закона от 30.03.1999 № 52-ФЗ «О санитарно-эпидемиологическом благополучии населения» (Собрание законодательства Российской Федерации, 1999, № 14, ст. 1650; 2019, № 30, ст. 4134) и пунктом 2 Положения о государственном санитарно-эпидемиологическом нормировании, утвержденного постановлением Правительства Российской Федерации от 24.07.2000 № 554 (Собрание законодательства Российской Федерации, 2000, № 31, ст. 3295; 2005, № 39, ст. 3953), постановляю:

1. Утвердить санитарные правила и нормы СанПиН 1.2.3685-21 «Гигиенические нормативы и требования к обеспечению безопасности и (или) безвредности для человека факторов среды обитания» согласно приложению.
2. Ввести в действие санитарные правила и нормы СанПиН 1.2.3685-21 «Гигиенические нормативы и требования к обеспечению безопасности и (или) безвредности для человека факторов среды обитания» с 01.03.2021.
3. Установить срок действия санитарных правил и норм СанПиН 1.2.3685-21 «Гигиенические нормативы и требования к обеспечению безопасности и (или) безвредности для человека факторов среды обитания» до 01.03.2027.
4. Признать утратившими силу с 01.03.2021: постановление Главного государственного санитарного врача Российской Федерации от 08.04.2003 № 34 «О введении в действие

Допустимые величины параметров микроклимата в организациях воспитания и обучения, отдыха и оздоровления детей и молодежи

Таблица 5.34

Наименование помещения	Допустимая температура воздуха (°С)	Относительная влажность воздуха, %	Скорость движения воздуха, м/с (не более)
1	2	3	4
Организации для детей до 7 лет			
Групповая (игровая), игровая комната (помещения), помещения для занятий для детей до 3-х лет	22-24	40-60	0,1
Групповая (игровая), игровая комната (помещения), помещения для занятий для детей от 3-х до 7-ми лет	21-24	40-60	0,1
Спальные	19-21	40-60	0,1
Туалетные для детей до 3-х лет	22-24	-	0,1
Туалетные для детей от 3-х до 7-ми лет	19-21	-	0,1
Физкультурный зал	19-21	40-60	0,1
Музыкальный зал	19-21	40-60	0,1
Душевая (ванная комната)	24-26	-	0,1
Раздевальная в групповой ячейке	21-24	40-60	0,1
Кабинет для индивидуальных занятий с детьми (логопед, психолог) и (или) кабинет для коррекционно-развивающих занятий с детьми	21-24	40-60	0,1
Прогулочные веранды (не менее)	12	-	-
Отапливаемые переходы (не менее)	15	-	0,1
Дошкольные группы, размещенные в жилых помещениях жилищного фонда	21-24	40-60	0,1
Организации для детей старше 7 лет и молодежи			
Жилые комнаты	20-24	40-60	0,15
Спальные помещения	18-24	40-60	0,15
Помещения для отдыха и игр	20-24	40-60	0,15
Учебные помещения, кабинеты, аудитории	18-24	40-60	0,1
Помещения, оборудованные индивидуальными рабочими местами с персональным компьютером	18-24	55-62	0,1
Мастерские, кабинеты кулинарии и домоводства в общеобразовательных организациях, ПОО, организациях дополнительного образования	18-20	40-60	0,1
Помещение для самоподготовки	18-24	40-60	0,1
Рекреации	18-24	40-60	0,15
Актовый (концертный) зал	18-24	40-60	0,1
Столовая	18-24	40-60	0,1
Спортивный зал	18-20	40-60	0,1
Зал для занятий лечебной физической культурой	18-24	40-60	0,1
Душевая (ванная комната)	24-26	-	0,1
Туалетная	18-26	-	0,1

Гигиенические нормативы показателей естественного, искусственного и совмещенного освещения в основных и вспомогательных помещениях общественных зданий

Таблица 5.54

Помещения	Разряд и подразряд зрительной работы	Рабочая поверхность и плоскость нормирования КЕО и освещенности (Г – горизонтальная, В – вертикальная) и высота плоскости над	Естественное освещение		Совмещенное освещение		Искусственное освещение				
			КЕО e_n , %, не менее		КЕО e_n , %, не менее		Освещенность, $E_{ср}$, лк, не менее			Объединенный показатель дискомфорта UGR, не более	коэффициент пульсации освещенности, K_p , %
			при верхнем или комбинированном освещении	при боковом освещении	при верхнем или комбинированном освещении	при боковом освещении	при комбинированном освещении		при общем освещении		
1	2	3	4	5	6	7	8	9	10	11	12
Организации воспитания и обучения, отдыха и оздоровления детей и молодежи											
Организации для детей до 7 лет											
10 Групповая, игровая комната, помещения для занятий для детей до 7-ми лет	A-2	Г-0,0 – на полу	4,0	1,5	-	-	-	-	400	14	10
11 Музыкальный зал, физкультурный зал	A-2	Г-0,0 – на полу	4,0	1,5	-	-	-	-	200	14	10
12 Спальные	B-1	Г-0,0 – на полу	2,0	0,5	-	-	-	-	75	18	15
1	2	3	4	5	6	7	8	9	10	11	12
13 Изоляторы, комнаты для заболевших детей	B-2	Г-0,0 – на полу	2,0	0,5	-	-	-	-	200	18	15
14 Раздевальная в групповой ячейке	B-1	Г-0,0 – на полу	2,5	0,7	1,5	0,4	-	-	200	21	20

[СанПиН 1.2.3685–21](#)



VI. Гигиенические нормативы по устройству, содержанию и режиму работы организаций воспитания и обучения, отдыха и оздоровления детей и молодежи

172. Нормативы площадей помещений представлены в таблице 6.1. Требования к нормативам площадей предъявляются при наличии в организации данных видов (типов) помещений.

173. Раздевальная (прихожая) должны быть:

в организациях для детей-сирот и детей, оставшихся без попечения родителей; дошкольных группах, размещенных в жилых помещениях жилищного фонда; учреждениях для несовершеннолетних, нуждающихся в социальной реабилитации.

174. Комната воспитателя должна быть:

в организациях для детей-сирот и детей, оставшихся без попечения родителей; дошкольных группах, размещенных в жилых помещениях жилищного фонда; учреждениях для несовершеннолетних, нуждающихся в социальной реабилитации; организациях отдыха детей и их оздоровления с круглосуточным пребыванием.

175. Изолятор (помещение для временной изоляции заболевших) должен быть в организациях с круглосуточным пребыванием.

176. Площадь учебных помещений указана без учета площади, необходимой для дополнительного оборудования и (или) мебели для хранения оборудования и (или) учебных пособий.

177. Количество и площадь спортивных залов рассчитывается в зависимости от необходимой одномоментной пропускной способности и спортивной спецификации.

178. Количество комнат гигиены девочек (девушек) должно быть не менее 1 комнаты на 70 человек.

179. Количество помещений для стирки, сушки вещей, глажения и чистки одежды должно быть не менее 1 помещения на жилую секцию и (или) этаж.

180. Площадь туалетов указана для туалетов, размещенных в жилых ячейках и (или) на одном этаже.

Нормативы площадей помещений

Таблица 6.1

Помещения, возраст	Норматив, не менее	
1	2	
<i>Организации для детей до 7 лет</i>		
Групповая (игровая), игровая комната (помещения), помещения для занятий	до 3-х лет	2,5 м ² /чел.
	3-7 лет	2,0 м ² /чел.
Помещение для приема и (или) приготовления пищи	дошкольные группы, размещенные в жилых помещениях жилищного фонда	0,7 м ² / посадочное место
	организации для детей-сирот и детей, оставшихся без попечения родителей при поквартирном проживании	1,5 м ² / посадочное место
Спальная (место для сна)	до 3-х лет	1,8 м ² /чел.
	3-7 лет	2,0 м ² /чел.
Раздевальная в групповой ячейке	в группах менее 10 чел.	1,0 м ² /чел. (минимальная площадь помещения 6,0 м ²)
	в группах более 10 чел.	18,0 м ²
Раздевальная (прихожая)	1,2 м ² / чел. (минимальная площадь помещения 6,0 м ²)	
Буфетная	3,0 м ²	
Туалетная	до 3-х лет	0,6 м ² /чел.
	3-7 лет	0,8 м ² /чел.
Туалетная и душевая или ванная комната	0,8 м ² / чел.	
Музыкальный зал при проектной мощности организации от 120 до 250 детей	50,0 м ²	

Требования к организации образовательного процесса

Таблица 6.6

Показатель	Организация, возраст	Норматив	
1	2	3	
Начало занятий, не ранее	все возрастные группы	8:00	
	детский санаторий	9:00	
Окончание занятий, не позднее	при реализации образовательных программ дошкольного образования	17:00	
	при реализации программ начального, общего основного и среднего общего образования и программ профессионального обучения (ПОО 1,2 курс)	19:00	
	при реализации дополнительных образовательных программ, деятельности кружков (студий), спортивных секций	до 7 лет	19:30
		7 – 10 лет	20:00
10– 18 лет		21:00	
	детские санатории	18:00	
Перерыв между последним уроком (занятием) и началом внеурочных / дополнительных занятий следующей смены, не менее		20 мин	
Продолжительность занятия для детей дошкольного возраста, не более	от 1,5 до 3 лет	10 мин	
	от 3 до 4 лет	15 мин	
	от 4 до 5 лет	20 мин	
	от 5 до 6 лет	25 мин	
	от 6 до 7 лет	30 мин	
Продолжительность учебного занятия для обучающихся, не более	1 класс (сентябрь-декабрь)	35 мин	
	1 класс (январь-май)	40 мин	
	классы, в которых обучаются дети с ограниченными возможностями здоровья	40 мин	
	2-11 классы	45 мин	
Продолжительность дневной суммарной образовательной нагрузки для детей дошкольного возраста, не более	от 1,5 до 3 лет	20 мин	
	от 3 до 4 лет	30 мин	
	от 4 до 5 лет	40 мин	
	от 5 до 6 лет	50 мин или 75 мин при организации 1 занятия после дневного сна	
	от 6 до 7 лет	90 мин	

Чтобы перейти на новые санитарные правила и гигиенические требования вовремя, воспользуйтесь планом-графиком.



План-график перехода на новые санитарные правила и гигиенические требования

Новые требования СП и ГН	Ответственный	Срок
Оповестить всех сотрудников о новых СП и ГН	Заведующий	10 дней
Запретить юридическим и физическим лицам использовать участок и другие объекты детского сада, если их деятельность не совпадает с деятельностью, которая заявлена детским садом (если есть такая ситуация)	Заведующий	1 месяц
Обеспечить <u>ветро-</u> и снегозащиту территории, если детский сад находится в приравненных к Крайнему Северу территориях	Заведующий, заместитель по АХР	Две недели
Организовать транспортное обслуживание для детей, которые живут от детского сада дальше, чем указано в СП	Заведующий	1 месяц
Проводить очистку мусоросборников, если они заполняются на 2/3 объема	Заместитель по АХР	Постоянно
Провести проверку цокольных и подвальных помещений (при их наличии) и оценить их состояние	Заместитель по АХР	Неделя
Проверить техническое состояние системы вентиляции с учетом сроков, которые указаны в СП	Заместитель по АХР	10 дней
Убрать из светильников открытые светодиодные источники света для общего освещения помещений	Заведующий, заместитель по АХР	1 месяц
Приобрести приборы по обеззараживанию воздуха для помещения, где постоянно находятся дети (если их нет в наличии)	Заведующий, заместитель по АХР	2 недели
Проверить соблюдение норматива площади групповой и спальни на 1 ребенка с учетом возраста детей (ранее этот показатель относился к рекомендуемым)	Заместитель по АХР, воспитатели	Неделя
Проверить, где размещаются групповые ячейки для детей с ограниченными возможностями здоровья, детей с нарушениями опорно-двигательного аппарата и зрения	Заместитель по АХР	Две недели
Проверить спальные места и расстановку кроватей	Заместитель по АХР, воспитатели	Две недели
Проверить режимы дня в каждой группе, электронные средства обучения и условия, в которых их используют	Заместитель по АХР, воспитатели	Неделя
Провести инструктаж воспитателей, как безопасно использовать электронные средства обучения на занятиях дошкольников	Методист, медицинский работник	Неделя
Проинформировать родителей, как безопасно для здоровья детей использовать электронные средства	Воспитатели, медицинский работник	10 дней

С января ввели новые [СП 2.4.3648–20](#).

Они определяют требования к работе детских садов и отменяют [СанПиН 2.4.1.3049-13](#)
([постановление Главного государственного санитарного врача от 28.09.2020 № 28](#))



Чтобы соответствовать [СП 2.4.3648–20](#), пересмотрите:

1. Как у вас организованы группы,
2. Как оборудованы помещения,
3. Облагорожены ли территории, в том числе и для контейнеров с мусором.



Также по новым правилам надо организовать утренний фильтр, смену постельного белья и перевозку детей. Эти и другие нормы, которым теперь надо следовать, узнаете из вебинара...



Таблица 1. Обзор изменений в работе детского сада по новым [СП 2.4.3648–20](#)

Показатель	Как было	Как стало
Максимальная наполняемость групп компенсирующей направленности	Руководствовались рекомендуемым количеством детей по 13 категориям	Установили наполняемость по 14 категориям. Добавили категорию «детей с задержкой психоречевого развития» – для воспитанников до трех лет. Категории «с задержкой психического развития» и «умственной отсталостью легкой степени» оставили только для детей старше трех лет. Норму о количестве детей «иных категорий ОВЗ» исключили (п. 3.1.1). Аналогичные нормы содержит Порядок, утвержденный приказом Минпросвещения от 31.07.2020 № 373
Максимальная наполняемость групп комбинированной направленности для детей старше трех лет	Включали на две категории меньше	В группу до 10 человек можно включать детей с расстройствами аутистического спектра, до 17 – детей с фонетико-фонематическими нарушениями речи (п. 3.1.1). Аналогичные нормы содержит Порядок, утвержденный приказом Минпросвещения от 31.07.2020 № 373
Разновозрастные группы	Смешивали группы общеразвивающей или компенсирующей направленности. Предельной наполняемости не было	Можно создать из групп компенсирующей или комбинированной направленности. Установили предельную наполняемость таких групп (п. 3.1.1). Создать из групп общеразвивающей направленности правила не позволяют, но разрешает другой



Разновозрастные группы

Если нет возможности организовать группы с детьми одного возраста, формируйте разновозрастные. Они могут быть любой направленности, в том числе без образовательной программы ([п. 13 Порядка, утв. приказом Минпросвещения от 31.07.2020 № 373](#)).

Наполняемость определяйте из минимальной площади игровой комнаты. Требования к площади не изменились. На одного ребенка до трех лет – не менее 2,5 кв. м, старше трех лет – не менее 2 кв. м ([абз. 2 п. 3.1.1](#)).

В группах компенсирующей и комбинированной направленности дополнительно используйте нормы о предельной наполняемости. Для детей от двух месяцев до трех лет она составляет шесть человек, старше трех лет – 12 человек ([п. 3.1.1 СП](#)).

Если надо создать разновозрастную группу, издайте приказ. Укажите в нем:

- ✓ направленность группы,
- ✓ режим ее работы,
- ✓ общую численность воспитанников,
- ✓ назначьте воспитателей.
- ✓ Списочный состав группы оформите приложением.





Как определять режим группы по длительности пребывания детей в детском саду, если в новых санитарных правилах нет норм?

[Узнать ответ>>](#)

Режим группы определите по [приказу Минпросвещения от 31.07.2020 № 373](#).
В нем продублированы нормы о режиме групп из [СанПиН 2.4.1.3049–13](#).
Группы могут функционировать в режиме кратковременного пребывания – до 5 часов в день; сокращенного дня – 8–10 часов; полного дня – 10,5–12 часов; продленного дня – 13–14 часов и круглосуточно.

Показатель	Как было	Как стало
Приборы по обеззараживанию воздуха	Использовали на пищеблоке и в медкабинете, а при COVID-19 – во всех помещениях	Надо оснастить все помещения для постоянного пребывания детей и некоторые помещения пищеблока (п. 3.1.3)
Термометрия ребенка при утреннем приеме	Проводили по показаниям. Способ не был определен. При COVID-19 – независимо от наличия симптомов	Надо проводить бесконтактную термометрию независимо от наличия симптомов (п. 3.1.8)
Нормы выдачи санитарной одежды воспитателям и помощникам воспитателя	Выдавали халаты светлых тонов. Требований к количеству не было	Надо выдать каждому по два комплекта санитарной одежды (п. 3.1.9)
Индивидуальные сиденья на унитаз	Для каждого ребенка 5–7 лет	Для каждого ребенка старше трех лет (п. 3.1.7)
Количество полотенец для детей в одном комплекте	Два: для лица, ног	Три: для лица, ног, банное (п. 2.4.8). Для лица и ног можно использовать одноразовые полотенца



Приборы по обеззараживанию воздуха

Пересчитайте приборы по обеззараживанию воздуха, которые есть в детском саду. Сверьте их количество с числом помещений, где их надо установить. Это спальни, игровые, цех холодных блюд и комната порционирования блюд ([п. 2.14](#) СанПиН 2.3/2.4.3590–20, [п. 3.1.3](#) СП 2.4.3648–20).

Если приборов недостаточно, докупите. Надо приобретать оборудование только закрытого типа. Например, для помещений, где дети, – рециркуляторы, для пищеблока – бактерицидные лампы. Также у поставщика надо взять на них регистрационное удостоверение ([письмо Минэкономразвития от 14.06.2016 № Д28и-1560](#)).



Санитарная одежда воспитателей и их помощников

По новым правилам воспитателям и их помощникам надо выдать два комплекта санитарной одеждой (п. 3.1.9).

Состав комплектов в санитарных правилах не установлен, но Минтруд разъясняет, что санитарная одежда – это не СИЗ и норм, сколько ее выдавать, нет ([письмо Минтруда от 11.01.2016 № 15–1/В-9](#)).

Примерный перечень и количество предметов комплекта санитарной одежды для воспитателей смотрите в [приказе Минздрава СССР от 29.01.1988 № 65](#). Руководствуйтесь им по своему усмотрению или определите перечень самостоятельно.

Чтобы ответственный за охрану труда обеспечил работников санитарной одеждой, издайте приказ. Укажите в нем нормы, по которым одежду надо выдавать, и сроки, когда ее выдавать. Учет попросите вести в журнале.



Индивидуальные сиденья

- ✓ Проверьте количество индивидуальных сидений в группах для детей от **трех** до **пяти** лет. Оно должно соответствовать их численности (п. 3.1.7).
- ✓ Если воспитанники обеспечены персональными горшками, их надо заменить на индивидуальные сиденья.
- ✓ Покупать можно только из тех материалов, которые безопасны для здоровья и которые можно обрабатывать моющими и дезинфицирующими средствами (п. 2.11.4).



Может ли детский сад закупать одноразовые сиденья на унитазы для детей?

[Узнать ответ>>](#)

Нет, не может. По санитарным правилам это запрещено. Закупать одноразовые сиденья вправе только детские центры и центры развития детей (п. 3.2.7 СП 2.4.3648–20).

Показатель	Как было	Как стало
Количество комплектов постельного белья и полотенце на одного ребенка	Три комплекта белья, полотенце. Два наматрасника	Не меньше двух комплектов белья, полотенце и наматрасников (п. 2.4.8)
Непрерывная продолжительность работы с экраном электронного устройства	Для детей пяти лет не больше 10 минут, детей шести лет – 15 минут	Для детей 5–7 лет – 5–7 минут, если смотрят на экран и фиксируют информацию в тетрадях. Иная продолжительность – в гигиенических нормативах (п. 2.10.2)
Минимальная площадь теневого навеса	Не менее 20 кв. м, если численность группы меньше 15 человек	Не менее 20 кв. м, если группа включает до 20 детей (п. 3.1.2)
Площадь физкультурного зала	Не было норм	Не менее 75 кв. м, если здание построили или ввели в эксплуатацию после 01.01.2021 (п. 3.1.1)



Электронные средства обучения по уточненным параметрам

Теперь использовать в образовательных целях компьютеры с монитором на основе электронно-лучевой трубки нельзя, также запретили для этих целей использовать и телефоны ([п. 2.4.5 СП](#)). Зато уточнили, какие диагонали должны быть у других электронных устройств. Диагональ интерактивной доски – не меньше 165,1 см, компьютера или ноутбука – 39,6 см, планшета – 26,6 см ([п. 2.4.5 СП](#), [таблица 6.3. ГН](#)).

Уточнили еще время, которое дошкольники **пяти-семи лет** могут проводить за гаджетами. Интерактивную доску в обучении непрерывно можно использовать **7 минут**, в течение дня – **не больше 20 минут**, компьютер или планшет – **15 и 20 минут** соответственно, интерактивную панель – **5–10 минут**, а планшет – **не более 10 минут в день**. Причем зрительная дистанция до экрана должна быть **не менее 50 см**, а поверхности мониторов матовые, чтобы освещение не создавало бликов ([п. 3.5.15 СП](#)).

Для занятий можно использовать наушники. Но непрерывно в них находиться воспитанники могут не более часа. Уровень громкости при этом не должен превышать **60 процентов** от максимальной. Если в детском саду используете внутриканальные наушники, то для каждого воспитанника они должны быть свои ([п. 3.5.10. СП](#)).

К сведению

Требования к тому, где должны размещаться групповые ячейки, не изменились – не выше третьего этажа. Помимо групповых ячеек для детей до 3-х лет – на первом этаже следует располагать помещения для детей с нарушениями опорно-двигательного аппарата и зрения, а для детей с ОВЗ – не выше второго.

Физкультурный зал должен быть 75 кв. м

В детском саду должен быть физкультурный зал площадью **не меньше 75 кв. м**, если здание построили, ввели в эксплуатацию или реконструировали после **1 января 2021 года** ([п. 3.1.1](#)). В остальных случаях используйте ту площадь, которая предусмотрена проектом здания ([п. 1.3](#)). Если в проекте нет физкультурного зала, используйте помещения многофункционального назначения ([п. 2.3.2](#)).



Площадь теневого навеса

Площадь теневого навеса на одного ребенка должна составлять не меньше 1 кв. м. Такой норматив был и ранее. Но в целом площадь теневого навеса **не должна быть меньше 20 кв. м.**

В прежних СанПиН 2.4.1.3049–13 такая площадь допускалась для групп, в которых не более 15 человек. Также по новым санитарным правилам ветро- и снегозащиту территории детского сада необходимо обеспечить не только в районах Крайнего Севера, но и в приравненной к ней местности ([п. 2.1. СП](#)).



Показатель	Как было	Как стало
Подвоз детей, если территория детского сада удалена от жилых зданий	Не было норм	Надо организовать, если удаленность составляет больше 500 м, в труднодоступной местности – 800 м, в сельском поселении – от 1 км. Предельных норм времени в пути нет, но есть требование к расстоянию – до 30 км в одну сторону (п. 2.1.2)
Ветро- и снегозащита территории	Обеспечивали только в районе Крайнего Севера	Надо обеспечить, если территория расположена в районе Крайнего Севера и приравненной к нему местности (п. 2.1.3)
Озеленение территории	Рекомендовалось озеленить не меньше 50 процентов свободной площади. Запрещалось сажать плодоносящие кустарники и деревья, например, яблони	Необходимо озеленить не меньше 50 процентов свободной площади. В исключительных случаях процент озеленения можно сократить. Запрещено сажать растения с ядовитыми плодами (п. 2.2.1)
Ограждение территории	Рекомендовалось	Надо оградить забором по всему периметру. Исключений нет (п. 2.2.1)
Место площадки для сбора отходов	Не менее 15 м от здания	В непосредственной близости от въезда на территорию (п. 2.2.3)



Перевозка детей по новым правилам

Если детский сад удален от домов более чем **на 500 м**, в условиях стесненной городской застройки и труднодоступной местности – **на 800 м**, а в сельском поселении – **от 1 км**, организуйте перевозку детей до детского сада и обратно (**абз. 1 п. 2.1.2**).

При этом надо учесть еще **два условия**:

- 1) от места жительства до образовательной организации не должны ходить автобусы
- 2) власти не выделяют деньги, чтобы оплачивать проезд ([ч. 2 ст. 40 Федерального закона от 29.12.2012 № 273-ФЗ](#)).

Чтобы перевозить детей, издайте приказ. Опишите в нем маршрут. Он не должен превышать 30 км в одну сторону (**абз. 3 п. 2.1.2**). Укажите номер и марку автобуса, Ф. И. О. ответственного за перевозку, сопровождающих и их обязанности. Также установите приказом место сбора детей.

Для перевозки используйте способ, который определит учредитель, – собственными автобусами или по договору фрахтования с транспортной компанией-перевозчиком.





Озеленить территорию надо на 50 процентов

Проведите ревизию насаждений на территории детского сада. Убедитесь, что насаждения есть не меньше чем на **50 процентах площади**, которая свободна от застройки (п.2.2.1). Исключение – города со стесненной застройкой, районы Крайнего Севера и приравненные к ним местности.

Во-первых – озеленение можно сократить до 25 процентов,
Во-вторых – без процентных ограничений.

Проверьте места, где высажены растения. Они должны быть по периметру территории, между групповыми площадками и хозяйственной зоной (пп. 3.1.2, 2.2.1).

Если насаждений не хватает, закупите саженцы.

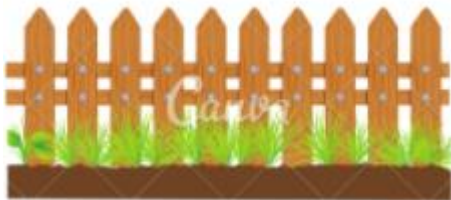
Основные требования – растения не должны иметь ядовитых плодов и должны соответствовать требованиям государственных стандартов и быть взаимозаменяемыми. Группы взаимозаменяемости древесных пород есть в приложении В к [СП 82.13330.2016](#).

Посадить растения поручите подрядчикам или ответственным работникам. Контролируйте, чтобы они соблюдали правила благоустройства и сроки из приложения Б к [СП 82.13330.2016](#).

Ограда территории

- ✓ Забор должен стоять по всему ее периметру, быть прочным и не иметь дефектов (п. 2.2.1).
- ✓ Требований к материалу и высоте ограждения нет.
- ✓ Руководствуйтесь местными нормативами градостроительства и правилами благоустройства.
- ✓ По собственному усмотрению применяйте нормы проектирования ограждений.
- ✓ До 1 января 2021 года они обязывали детский сад установить стальной сетчатый, железобетонный или решетчатый забор высотой не менее 1,6 м.

(пп. 9 и 10 указаний, утв. [постановлением Госстроя от 26.05.1972 № 99](#)).



Показатель	Как было	Как стало
Объем заполнения мусоросборника для вывоза мусора	Не было норм	Если мусоросборник заполнился на 2/3 объема (п. 2.11.1)
Использование подвала	Под склад для хранения овощей и консервированных продуктов	Можно разместить помещения восьми назначений (п. 2.3.1)
Использование цокольного этажа	Не было норм	Можно разместить помещения 11 назначений, например, тренажерный зал (п. 2.3.1)
Этаж для размещения учебных кабинетов воспитанников	Не было норм	Не выше третьего этажа – для всех (п. 2.3.1)
Маркировка мебели для детей	Требований к цвету и обозначению маркировки не было	Цвет и номер мебели, рост ребенка, высоту рабочей плоскости, по которым маркируют мебель, надо брать в гигиенических нормативах (п. 2.4.3)
Документы об оценке соответствия продукции	Не было норм	Должны быть на мебель, строительные и отделочные материалы, оборудование, игры и игрушки, купленные с 01.01.2021 (пп. 2.4.3, 2.5.1)



Место для отходов

- ✓ Площадка для отходов должна быть оборудована в хозяйственной зоне, недалеко от въезда на территорию (п. 2.2.3).
- ✓ Если площадка находится далеко от въезда, обратитесь в орган местного самоуправления. Он решит, надо ли ее переносить или можно оставить на прежнем месте ([ст. 13.4 Федерального закона от 24.06.1998 № 89-ФЗ](#)). *Запросите письменное объяснение, чтобы предоставить его контролерам Роспотребнадзора в случае конфликта.*
- ✓ Соотнесите, как часто вывозят отходы и как быстро наполняются контейнеры. Теперь их нельзя заполнять больше чем на **2/3 объема** (п. 2.11.1).
- ✓ Если не соблюдаете это правило, попросите регионального оператора по обращению с ТКО вывозить мусор чаще. Заключите об этом допсоглашение. Если он откажется, установите на площадке дополнительные контейнеры.

Цокольный этаж или подвал используйте как помещение

При необходимости на цокольном этаже или в подвале теперь можно оборудовать:

- ✓ гардероб,
 - ✓ туалет для персонала и детей,
 - ✓ книгохранилище,
 - ✓ умывальные и душевые,
 - ✓ постирочную, гладильную,
 - ✓ хозяйственные и другие подсобные помещения.
- Не размещайте там медблок и не делайте склад ([абз. 8 п. 2.3.1](#)).

Перед тем как оборудовать помещения, исследуйте их. Используйте только в том случае, если там нет следов загрязнения, плесени и грибка ([п.2.3.1](#)).

Когда будете обустривать, поручите ответственным руководствоваться санитарными и гигиеническими нормами и конструктивной пожарной опасностью здания.

Документы о соответствии

Обязательно используйте продукцию, безопасность которой подтверждена документами о соответствии. Например, сертификатом или декларацией.

Документы нужны на:

- ✓ полимерное покрытие спортивных и игровых площадок,
- ✓ все электронные средства обучения ([пп. 2.2.2, 3.5.1](#)).
- ✓ документы на мебель,
- ✓ строительные и отделочные материалы, оборудование,
- ✓ игры и игрушки ([пп. 2.4.3, 2.5.1](#)).



Обязанность предоставлять документ о соответствии продукции пропишите в договоре поставки ([п. 2 ст. 456 ГК](#)). Также укажите в нем форму документа – оригинал, электронный документ, обычная копия, копия, заверенная поставщиком, или нотариально удостоверенная копия.

Показатель	Как было	Как стало
Документы о соответствии электронных средств обучения Единым санитарным требованиям	Не было норм	Должны быть на электронные средства обучения (п. 3.5.1)
Документы о соответствии на полимерное покрытие спортивных и игровых площадок	Не было норм	Должны быть, если используете такое покрытие (п. 2.2.2)
Материал посуды для приготовления пищи	Любой безопасный для здоровья человека	Только нержавеющая сталь (п. 2.4.6.2)
Поверхность столешниц для теста и холодных закусок	Не было норм	Для теста – из дерева твердых лиственных пород, для закусок – охлаждаемая. При замене оборудования надо закупить столы для холодных закусок с охлаждаемой поверхностью (п. 2.4.6.2)



Показатель	Как было	Как стало
Обследование вентиляции	Не реже одного раза в год	После ввода здания в эксплуатацию, через два года после ввода, а затем – не реже одного раза в 10 лет (п. 2.7.4)
Продолжительность проветривания помещений	Во всех – не менее 10 минут через каждые 1,5 часа, в спальне – 30 минут во время влажной уборки	После каждого занятия необходимо проветрить спортивный, гимнастический, хореографический, музыкальный залы – не менее 10 минут. Для остальных помещений время не определено (п. 2.11.2)
Освещенность помещений	Нормы были установлены для слепых и слабовидящих детей	В групповых (игровых) детского сада – не менее 400 люкс
	Для неуказанных в правилах помещений нормы брали из СанПиН 2.2.1/2.1.1.1278-03	Нормы укажут в гигиенических нормативах
Конструкции осветительных приборов	В помещениях для детей – защитная светорассеивающая арматура, в пищеблоке и прачечной – пылевлагодонепроницаемая защитная	Во всех помещениях – светорассеивающая конструкция, в спортзале – защитная, в пищеблоке, душевых и прачечной -пылевлагодонепроницаемая (п. 2.8.6)



Частота уборки помещений	Во всех помещениях – не меньше двух раз в день, в спортзале – один раз в день и после каждого занятия, в групповых – после каждого приема пищи	Во всех помещениях – ежедневно. В спортзале и групповых – не реже двух раз в день (п. 2.11.2)
Медицинское заключение или справка	Предоставляли справку, если ребенок не посещал сад больше пяти дней или болел	Надо предоставлять, если ребенок болел (п. 2.9.4)
Информирование Роспотребнадзора о массовом мероприятии	Не было норм	Не позже чем за один месяц до начала мероприятия (п. 3.16.1)
Перевозка детей ж/д транспортом	Требования были в СП 2.5.3157-14	Оставили только существенные требования (п. 4)



Медсправка, медзаключение

Если ребенок не посещал детский сад из-за болезни, перед тем как допустить его в детский коллектив, запрашивайте у родителей медсправку или медзаключение. В ней должно быть указано, что ребенок здоров и не имеет противопоказаний к посещению детского сада (п. 2.9.4). До 31 декабря 2021 года есть дополнительная причина запрашивать медзаключение – ребенок контактировал с больным COVID-19 ([п. 2.6 СП 3.1/2.4.3598–20](#)).

Требовать медсправку, если ребенок не посещал детский сад больше 5 дней, законодательных причин нет.



Таблица 2. Обзор норм, которые не вошли в [СП 2.4.3648–20](#)

Действие	Нормы
Перенесли в гигиенические нормативы, которые вступят в силу с 1 марта	Продолжительность прогулки
	Продолжительность дневного сна
	Начало, продолжительность и окончание занятий
	Требования к песку
	Состав и площади помещений
	Размеры и порядок расстановки мебели
	Параметры освещенности территории и помещений, которые не перечислены в санитарных правилах
	Параметры температуры, движения и относительной влажности воздуха в помещениях
	Параметры допустимого шума
	ПДК вредных веществ в воздухе
Количество раковин и унитазов, высота установки раковин	



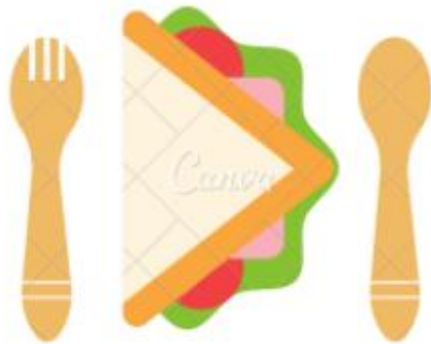
Действие	Нормы
	<p>Продолжительность непрерывной инсоляции территории и помещений</p> <p>Набор оборудования и инвентаря пищеблока</p> <p>Наполняемость помещений, которая не указана в санитарных правилах</p>
Исключили	<p>Размеры манежа и горки с лесенкой</p> <p>Требование, чтобы наклон крышки стола для старшей и подготовительной групп изменялся до 30°</p> <p>Ограждение кабины для детей в санузле высотой 1,2 м от пола</p> <p>Не менее 3–4 часов в режиме дня воспитанников на самостоятельную деятельность</p> <p>Площадь территории групповой площадки не меньше 7 кв. м на одного ребенка до трех лет, не меньше 9 кв. м – до семи лет</p> <p>Организовывать прогулки два раза в день</p> <p>Требования к ограждению теневого навеса и расстоянию до пола от земли</p>
	<p>Обязанность маркировать постельное белье</p> <p>Требование выкладывать полы туалета только керамической плиткой</p> <p>Требование к местам размещения светильников</p> <p>Запрет расставлять цветы на подоконниках</p> <p>Требование вешать шторы только светлых тонов</p>



Порядок питания воспитанников.

Поскольку в силу вступили новые санитарные правила по питанию, в соответствии с ними надо организовать питание воспитанников ([постановление Главного государственного санитарного врача от 27.10.2020 № 32](#)).

11 новых мероприятий, которые необходимо организовать в детском саду.



Изменения в положении о питании

В положении о питании воспитанников надо обновить по всему документу выходные данные СанПиН и изменить два раздела.

В первом разделе «Общие положения» из перечня документов, на основании которых разработано положение, нужно убрать **СанПиН 2.4.1.3049–13** детского сада, а на его место вписать **СанПиН 2.3/2.4.3590–20**.

То же надо сделать **во втором и третьем разделах**, где прописаны способы, режимы и условия питания, а также описан питьевой режим. Так вы укажете, по требованиям какого документа организуете питание воспитанников и актуализируете локальный акт.

В третий раздел кардинальные корректировки придется внести в том случае, если вы изменили способ питьевого режима. По новым СанПиН в детском саду можно установить *стационарные фонтанчики* или раздавать детям *расфасованную в бутылки воду*. Если какой-либо из новых способов вы начали использовать, укажите его в **пункте 3.2**.

Четвертый и пятый разделы изменять не надо, поскольку финансовое обеспечение и меры социальной поддержки определяют региональные и муниципальные власти. Также не надо обновлять и разделы с обязанностями участников образовательных отношений, контролем за питанием и ответственностью. Новые СанПиН требований к ним не предъявляют.

Кратность приемов пищи

Кратность приемов пищи должна соответствовать времени, которое ребенок находится в детском саду. Поручите ответственному сопоставить данные с новыми требованиями. Если они не соответствуют нормам, измените кратность. Учитывайте исключение – второй завтрак можно не предоставлять, если калорийность первого увеличили на пять процентов (подп. 8.1.2.1 п. 8.1 СанПиН 2.3/2.4.3590–20).

Таблица 1. Изменения в режиме питания воспитанников

Время пребывания в детском саду, часов		Кратность приемов пищи	
Было	Стало	Было	Стало
4	До 5	1	2 - наименование приема пищи определяют по времени нахождения ребенка в детском саду
8-10	8-10	3-4	4 - завтрак, второй завтрак, обед и полдник
10,5-12	11-12	4-5	5 - завтрак, второй завтрак, обед, полдник и ужин
10,5-12	Круглосуточно	4-6	6 - завтрак, второй завтрак, обед, полдник, ужин, второй ужин



Время приема пищи

Время приема пищи должно соответствовать таблице 4 из [приложения 10](#) к СанПиН [2.3/2.4.3590–20](#). Время для приема пищи в группах, где дети находятся до 8 часов, по-прежнему определяйте самостоятельно. Подробнее, в какие часы воспитанники должны есть, смотрите в таблице 2.

Таблица 2. Новое время приемов пищи дошкольниками

Время приема пищи	Приемы пищи в зависимости от режима группы		
	8-10 часов	11-12 часов	24 часа
08:30-09:00	Завтрак	Завтрак	Завтрак
10:30-11:00	Второй завтрак	Второй завтрак	Второй завтрак
12:00-13:00	Обед	Обед	Обед
15:30	Полдник	Полдник	Полдник
18:30	-	Ужин	Ужин
21:00	-	-	Второй ужин

Минимальный суточный набор продуктов

Минимальные суточные наборы для воспитанников определены в таблице [1 приложения 7](#) к **СанПиН 2.3/2.4.3590–20**.

Например, молока и молочной продукции дети до трех лет должны получать 390 г в сутки, а дети от трех до семи лет – 450 г в сутки, сыра – 4 и 6 граммов соответственно. Яиц достаточно по одному.

Нормы к объему порций и каждому приему пищи

Требования указаны в [приложении 9](#) к **СанПиН 2.3/2.4.3590–20**. Объемы порций смотрите в таблице 3, а объемы блюд по приемам пищи в таблице 4.

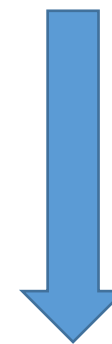


Таблица 3. Объемы порций

Блюдо	Масса порций	
	от 1 года до 3 лет	3-7 лет
Каша или овощное, или яичное, или творожное, или мясное блюдо	130-150	150-200
Закуска (салат, овощи и т. п.)	30-40	50-60
Первое блюдо	150-180	180-200
Второе блюдо (мясное, рыбное, блюдо из мяса птицы)	50-60	70-80
Гарнир	110-120	130-150
Третье блюдо (компот, кисель, чай, напиток кофейный, какао-напиток, напиток из шиповника, сок)	150-180	180-200
Фрукты	95	100

Таблица 4. Суммарные объемы блюд по приемам пищи

Показатели	от 1 до 3 лет	от 3 до 7 лет
Завтрак	350	400
Второй завтрак	100	100
Обед	450	600
Полдник	200	250
Ужин	400	450
Второй ужин	100	150



Таблица 4. Суммарные объемы блюд по приемам пищи



Показатели	от 1 до 3 лет	от 3 до 7 лет
Завтрак	350	400
Второй завтрак	100	100
Обед	450	600
Полдник	200	250
Ужин	400	450
Второй ужин	100	150

Таблица 1

Масса порций для детей в зависимости от возраста (в граммах)

Блюдо	Масса порций			
	от 1 года до 3 лет	3-7 лет	7-11 лет	12 лет и старше
Каша, или овощное, или яичное, или творожное, или мясное блюдо (допускается комбинация разных блюд завтрака, при этом выход каждого блюда может быть уменьшен при условии соблюдения общей массы блюд завтрака)	130-150	150-200	150-200	200-250
Закуска (холодное блюдо) (салат, овощи и т.п.)	30-40	50-60	60-100	100-150
Первое блюдо	150-180	180-200	200-250	250-300
Второе блюдо (мясное, рыбное, блюдо из мяса птицы)	50-60	70-80	90-120	100-120
Гарнир	110-120	130-150	150-200	180-230
Третье блюдо (компот, кисель, чай, напиток кофейный, какао-напиток, напиток из шиповника, сок)	150-180	180-200	180-200	180-200
Фрукты	95	100	100	100



Перечень запрещенных продуктов

В новых СанПиН Роспотребнадзор расширил перечень запрещенных продуктов, некоторые продукты исключил, а к некоторым добавил комментарий ([приложение 6](#) к СанПиН 2.3/2.4.3590–20).

Подробнее, что нового появилось в перечне, смотрите в таблице 5.



Показатель	Продукты
Исключили из запрещенных	Сливочное масло жирностью ниже 72%. Примечание, что соленой рыбой может быть только сельдь, семга, форель. Продукты не домашнего производства, которые принесли на праздник
Добавили к запрещенным	Заливные блюда (мясные и рыбные), студни, форшмак из сельди. Фляжный творог. Сырокопченые мясные гастрономические изделия и колбасы. Тонизирующие напитки (в том числе энергетические). Жевательная резинка. Холодные напитки и морсы (без термической обработки) из плодово-ягодного сырья. Окрошки и холодные супы Яичница-глазунья. Паштеты, блинчики с мясом и с творогом. Продукты без маркировки. Пищевая продукция, которая не соответствует техническим регламентам Таможенного союза. Масло растительное пальмовое, рапсовое, кокосовое, хлопковое. Соки концентрированные диффузионные. Картофельные и кукурузные чипсы, снеки. Изделия из рубленого мяса и рыбы, салаты, блины и оладьи, приготовленные в палаточном лагере. Сырки творожные; изделия творожные более 9% жирности. Молоко и молочные напитки стерилизованные менее 2,5 и более 3,5% жирности; кисломолочные напитки менее 2,5 и более 3,5% жирности. Готовые кулинарные блюда, не входящие в меню текущего дня, реализуемые через буфеты
Уточнили	Печень, язык и сердце можно использовать только говяжьи. Газированная вода запрещена, даже питьевая



Можно ли использовать остатки пищи от предыдущего приема и пищу, которую приготовили накануне, если теперь их нет в перечне запрещенных продуктов?

[Узнать ответ>>](#)

Нет, нельзя. Готовые блюда на следующий и другие дни давать детям запрещено ([подп. 3.5.4](#) п. 3.5 СанПиН 2.3/2.4.3590–20). Их надо реализовать в установленный срок. Для участников турпоходов готовые блюда могут храниться не более двух часов с момента, как их изготовили ([подп. 8.1.2.8](#) п. 8.1, 8.7.4 п. 8.7 СанПиН 2.3/2.4.3590-20). В остальных случаях готовые блюда могут стоять на раздаче не больше трех часов ([подп. 3.5.1](#) п. 3.5 СанПиН 2.3/2.4.3590–20).

Список продуктов-заменителей

Если в детском саду нет каких-то продуктов, то их можно заменить другими равноценными по составу ([п. 8.1.4 СанПиН 2.3/2.4.3590–20](#)). Раньше можно было заменить **восемь продуктов**, сейчас, по новым СанПиН, – **семь**.

Исключили хлеб. Также поменяли наименования продуктов-заменителей и установили другую массу. Например, 100 г говядины можно заменить на 96 г кролика. Полный список продуктов-заменителей смотрите в [приложении 11](#) к СанПиН 2.3/2.4.3590–20.

Питьевой режим

Раньше обеспечить детей водой можно было только с помощью кулеров и кипяченой воды. Сейчас же можно установить в детском саду стационарные фонтанчики или раздать расфасованную в бутылки воду ([подп. 8.4.2 п. 8.4 СанПиН 2.3/2.4.3590–20](#)).

Если проводите мероприятие, которое длится больше двух часов, каждого ребенка надо обеспечить бутилированной негазированной водой промышленного производства. Ее объем определите из расчета дневной нормы, которая составляет 1,5 л на одного ребенка ([подп. 8.4.6 п. 8.4 СанПиН 2.3/2.4.3590–20](#)).



Таблица 6. Требования к способам питьевого режима

Способ	Требования	
	общие	специальные
Стационарные фонтанчики	Нет	Чашу фонтанчика надо ежедневно мыть моющими и дезинфицирующими средствами
Кулеры	Необходимы: - многоразовые или одноразовые стаканы. Их количество должно соответствовать списочной численности детей;	Кулеры нужно установить вдали от прямых солнечных лучей. Их надо мыть согласно инструкции, но не реже 1 раза в семь дней, с дезсредствами - не реже 1 раза в три месяца
Вода в бутылках		На воду должны быть сертификаты соответствия
Кипяченая вода	- маркированные подносы для чистых и грязных стаканов, тара для сбора использованной одноразовой посуды	Вылить остатки воды из емкости. Промывать емкость в соответствии с инструкцией по правилам мытья кухонной посуды, ополоснуть. Налить чистую холодную проточную воду в емкость, прокипятить не менее 5 минут. Кипяченую воду охладить до комнатной температуры в емкости, в которой ее кипятили. Выставить воду для детей, отметить время замены в графике. Менять воду в графине каждые 3 часа

Условия для питания детей домашней пищей

Дети, которые нуждаются в лечебном и диетическом питании, вправе теперь питаться по индивидуальному меню или пищей из дома ([подп. 8.2.3 п. 8.2 СанПиН 2.3/2.4.3590–20](#)).

Если родители воспитанников выбрали второй вариант, предусмотрите для таких детей отдельное помещение. В нем должны быть умывальники, столы и стулья по количеству детей, а также холодильник и микроволновка.

Маркировка разделочного инвентаря собственными обозначениями

Теперь необязательно использовать специальные обозначения для маркировки кухонного инвентаря ([п. 3.2 СанПиН 2.3/2.4.3590–20](#)). Это значит, что разделочный инвентарь можно обозначать любым способом, какой выберете самостоятельно, например, выделить разным цветом или нанести графические изображения. Главное, чтобы маркировка была четкой и понятной. Если не хочется ничего менять или только недавно нанесли маркировку на инвентарь, не страшно, детский сад вправе использовать и старый способ маркировки – обозначать инвентарь словами и буквами.

Халат и одноразовые перчатки работников пищеблока

Все работники должны иметь по одному халату ([абз. 3 п. 3.4 СанПиН 2.3/2.4.3590–20](#)). Его они могут использовать, когда посещают санузел. Персоналу, который порционирует блюда, готовит холодные закуски и салаты, обяжите выдавать одноразовые перчатки ([абз. 5 п. 3.4 СанПиН 2.3/2.4.3590-20](#)). Нормы, по которым их надо выдавать, не установлены, поэтому определите их самостоятельно. У каждого работника должен быть запас, чтобы заменять использованные перчатки на новые после санитарно-гигиенических перерывов и если перчатки порвались.

Условия для питания в семейных группах

Перед тем как открыть семейную группу, проверьте помещение. В нем должны быть созданы условия для питания воспитанников. Для этого необходима кухня с технологическим, моечным и холодильным оборудованием ([п. 8.6 СанПиН 2.3/2.4.3590–20](#)). Раньше требований к питанию детей в семейных группах не было. Условия для питания в семейных группах смотрите в таблице 7.



Таблица 7. Условия для питания детей в семейных группах

Показатель	Условия
Помещение	Кухню можно использовать и для приготовления пищи, и для ее приема
Оборудование	В наличии должно быть технологическое, холодильное и моечное оборудование. Также должен быть инвентарь и посуда
Пищевая продукция	Продукцию можно покупать на рынке и в магазине, если на нее есть сертификат соответствия, она маркирована и покупка подтверждена чеком. Документы надо хранить 7 дней после того, как продукты закончатся. Готовые блюда и полуфабрикаты можно приобретать у предприятия питания. Покупку надо подтвердить документом



Изменения в документах по питанию

Необходимо составить новые или обновить существующие служебные документы и локальные акты в соответствии с требованиями действующего СанПиН.

1. Положение об организации питания

Положение об организации питания необходимо пересмотреть согласно новым санитарным правилам: заменить отменённые акты на действующие, добавить сведения о новых обязательных документах и т.д.

Также необходимо добавить к документам учёта новые. Это должны быть документы по процедурам ХАССП, например, рабочие листы, отчёты и т.п. Для описания документов по ХАССП используйте [ГОСТ Р 51705.1-2001](#).

2. Ведомость контроля за рационом питания

Медработнику детского сада необходимо вести ведомость контроля за рационом питания детей. Документ составляется каждые 7-10 дней, а заполняется ежедневно. Форма документа представлена в приложении 13.

Количество пищевой продукции из ведомости должны быть не ниже минимальных значений, представленных в таблице 1 приложения 7.

4.8.3 Программу проверки разрабатывает группа ХАССП, а отчет о проверке утверждает руководитель организации.

4.9 Документация

4.9.1 Документация программы ХАССП должна включать:

- политику в области безопасности выпускаемой продукции;
- приказ о создании и составе группы ХАССП;
- информацию о продукции;
- информацию о производстве;
- отчеты группы ХАССП с обоснованием выбора потенциально опасных факторов, результатами анализа рисков и выбора критических контрольных точек и определения критических пределов;
- рабочие листы ХАССП;
- процедуры мониторинга;
- процедуры проведения корректирующих действий;
- программу внутренней проверки системы ХАССП;
- перечень регистрационно-учетной документации.

4.9.2 Перечень регистрационно-учетной документации может быть составлен по форме, приведенной в приложении Д, утвержден руководством организации и содержит документы, отражающие функционирование системы ХАССП, в которых приведены:

- данные мониторинга;
- отклонения и корректирующие воздействия;
- рекламации, претензии, жалобы и происшествия, связанные с нарушением требований безопасности продукции;
- отчеты внутренних проверок.

4.9.3 Если на предприятии отсутствует общая процедура, должна быть составлена процедура по утверждению, публикации и передаче другим лицам и организациям, пересмотру, регистрации и кодированию документов системы ХАССП.

[ГОСТ Р 51705.1-2001](#)

3. Гигиенический журнал (сотрудники)

Осмотр работников пищеблока на заболевания должен проводиться ежедневно медицинским работником (при наличии) или назначенным ответственным лицом.

Результаты осмотров должны фиксироваться в гигиеническом журнале. Согласно СанПиН его можно вести в бумажной или электронной форме.

Рекомендуемая форма журнала представлена [в приложении 1.](#)

4. Журнал учёта температуры и влажности складских помещений

Новая обязанность для детских садов – ведение журнала учёта температуры и влажности в складских помещениях.

Ответственный обязан ежедневно снимать показания приборов учёта и вносить их в журнал. Журнал можно вести в бумажном или электронном виде.



5. Печатные формы документов бракеража

В журнал бракеража скоропортящейся пищевой продукции добавлены столбцы:

- фасовка;
- дата выработки;
- изготовитель;
- поставщик;
- номер документа, подтверждающего безопасность;
- результаты оценки.

Рекомендуемый образец журнала представлен в приложении 5.

В журнал бракеража готовой пищевой продукции необходимо указывать результаты взвешивания порционных блюд. Рекомендуемый образец журнала представлен в приложении 4.



Отсутствие прямых требований

В СанПиН отсутствуют некоторые прямые требования, которые раньше необходимо было соблюдать. Они касались:

- мытья посуды в нескольких секциях ванны и при определённой температуре;
- запрета на использование плит, работающих на дровах, углях, другом твёрдом топливе;
- обязательного присутствия естественного освещения;
- дезинфекции и мойке уборочного инвентаря в конце смены;
- прямого запрета на использование посуды со сколами;
- хранения чистой кухонной посуды на стеллажах установленной высоты;
- наличия инструкции о мытье посуды;
- наличия при себе медицинской книжки у курьера;
- хранения муки и крупы на установленной высоте;
- конкретных сроков годности: хранение салатов (3 часа);
- запрета на приготовление макарон по-флотски, яиц-глазуньи;
- хранения пищевых отходов в отдельном холодильнике;
- конкретной температуре горячих блюд;
- использования ветоши;
- соблюдения процедуры обработки яиц;
- выполнения специальных этапов при обработке овощей;
- выноса отходов.



• При необходимости соблюдение этих требований может продолжаться, однако в ходе санитарной проверки оценивать их исполнение не будут.

1. СанПиН 2.3/2.4.3590-20

2. СанПиН 1.2.3685–21

3. Порядок, утв. приказом Минпросвещения от 31.07.2020 № 373

4. Письмо Минэкономразвития от 14.06.2016 № Д28и-1560

5. Письмо Минтруда от 11.01.2016 № 15–1/В-9).

6. Приказ Минздрава СССР от 29.01.1988 № 65

7. ст. 13.4 Федерального закона от 24.06.1998 № 89-ФЗ



СЕРТИФИКАТ

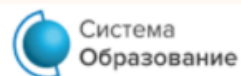
участника вебинара


















"НОВЫЕ САНИТАРНЫЕ ПРАВИЛА – 2021:
КАКИЕ ПОЛОЖЕНИЯ ОБЯЗАНЫ ПРИМЕНЯТЬ ДОО"

10 марта 2021 г

№ 383534508

Н.В.РУМЯНЦЕВА



-  Таблица 1. Обзор изменений в работе ДС СП 2.4.3648-20
-  Гигиенические нормы
-  ГОСТ Р 51705.1-2001
-  Обзор норм, которые не вошли в СП 2.4.3648-20
-  План-график перехода на новые СП
-  Приказ №373 от 31.07.2020 г.с приложением
-  Приказ об отстранении работников
-  САНПИН ДС
-  Таблица 1. Изменения в ржмие питания воспитанников
-  Таблица 2. Новое время приемов пищи дошкольниками
-  Таблица 3. Объем порций
-  Таблица 4. Суммарные объемы блюд
-  Таблица 5. Новое в перечне запрещенных продуктов
-  Таблица 6. Требования к способам питьевого режима
-  Таблица 7. Условия для питания детей в семейных группах
-  Технологическая карта
-  Шаблон приказа о вакцинации

Спасибо за участие!